



Electrolux
PROFESSIONAL

**Sistema de movimentación para
lavavajillas de capota**
**Mesa de prelavado con seno y orificio
de desbarasado, derecha, 1400mm**

ARTÍCULO # _____

MODELO # _____

NOMBRE # _____

SIS # _____

AIA # _____



865310 (BHHPTBH14R)

Mesa de prelavado con
seno y agujero, derecha
para lavavajillas de capota,
1400mm

Descripción

Artículo No. _____

Para lavavajillas de capota. Construida en acero inoxidable 304 AISI. Alzatina de 300mm. 2 patas tubulares regulables en altura de 40x40mm. Tamaño del hueco con revosadero 500x400x300mm, desagüe y sifón de plástico. Agujero de desbarasado con anillo de goma. Dirección de la cesta: de derecha a izquierda.

Características técnicas

- Las mesas se suministran desmontadas y son fáciles de montar.
- Diseñada para cestos de lavado de 500x500 mm.
- Entrepaños llanos y unidades de pre-aclarado disponibles como accesorios opcionales.

Construcción

- Las patas de acero inoxidable son regulables en altura 50 mm, para asegurar que las mesas desagüen hacia el lavavajillas.
- Equipada con agujero de desbarasado.
- Alzatina incluida.
- Los perfiles profundos antigoteo están totalmente plegados con un borde inferior que garantiza la seguridad y la facilidad de limpieza.
- Todas las superficies son lisas con acabado pulido.
- Patas cuadradas tubulares de 40x40 mm, en acero inoxidable AISI 304.
- Construido completamente en acero inoxidable AISI 304.
- Las mesas se fijan al lavavajillas y se ajustan con un par de patas en el otro extremo.
- [NOT TRANSLATED]

accesorios opcionales

- Grifo de temperatura mezclador de doble orificio montado en cubierta, operado por codo, con unidad de preenjuague PNC 855379 ☐
- Unidad de prelavado de temperatura de mezcla montada en plataforma PNC 855380 ☐
- Grifo pared ducha+caño - 2 agujeros PNC 855381 ☐
- Unidad de prelavado de temperatura de mezcla montada en plataforma de un solo orificio PNC 855385 ☐
- Grifo de temperatura mezclador de un solo orificio montado en cubierta, operado por codo, con unidad de preenjuague PNC 855386 ☐
- Grifo palanca pequeña con brazo ducha+caño - 1 agujero PNC 855389 ☐
- Entrepañ para mesa de lavavajillas, 1400mm PNC 865353 ☐
- Kit fijación suelo para 2 patas cuadradas PNC 865386 ☐
- Sifón simple en plástico 2 " PNC 895313 ☐

Aprobación: _____



Experience the Excellence
www.electroluxprofessional.com
marketing.es@electroluxprofessional.com



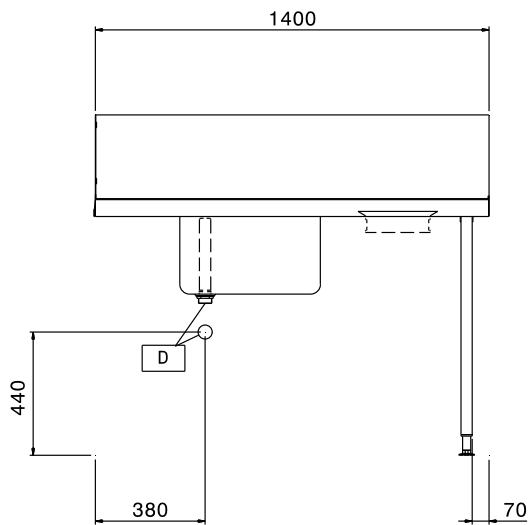
Electrolux
PROFESSIONAL

Sistema de movimentación para lavavajillas de
capota
Mesa de prelavado con seno y orificio de
desbarasado, derecha, 1400mm

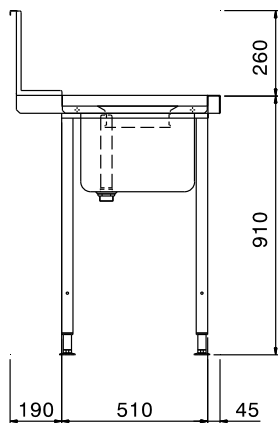
Info

Dimensiones externas, ancho	
865310 (BHHPTBH14R)	1400 mm
Dimensiones externas, fondo	745 mm
Dimensiones externas, alto	1170 mm
Peso neto	12 kg
Dimensiones de la alzatina, alto	300 mm
Dimensiones del recipiente:	500x400x300h

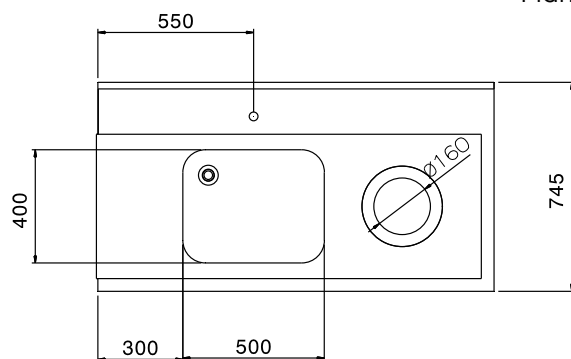
Alzado



Lateral



Planta



Sistema de movimentación para lavavajillas de capota
Mesa de prelavado con seno y orificio de desbarasado, derecha,
1400mm

La Empresa se reserva el derecho de modificar especificaciones sin previo aviso